

INFORME DE AUSTERIDAD Y EFICIENCIA DEL GASTO PÚBLICO PRIMER TRIMESTRE DEL AÑO 2023 - COMPARADO CON EL PRIMER TRIMESTRE DEL AÑO 2022.

La Oficina Asesora de Control Interno de Empresas Públicas del Quindío, en aras de dar cumplimiento a la directriz Nacional en lo referente a la austeridad y eficiencia del Gasto Público, con un propósito fundamental basado en los principios de eficiencia y transparencia en cada proceso de la entidad, presenta informe de **“AUSTERIDAD Y EFICIENCIA DEL GASTO PÚBLICO”** correspondiente al PRIMER trimestre del año fiscal 2023 comparado con el mismo periodo de la vigencia 2022, el cual muestra un análisis sobre el tratamiento y resultados sobre los gastos sometidos a la política de austeridad, Directiva Presidencial 01 del 10 de febrero de 2016 (deroga las directivas 05 y 06 de 2014) Directiva presidencial 08 de 2022 (deroga la directiva 09 de 2018) y Decreto 397 del 17 de marzo del 2022 por el Ministerio de Hacienda y Crédito Público.

Para el informe en mención se procede con la revisión de los gastos y la información remitida, tomando datos como: ejecución presupuestal, planta de personal, pagos de servicios públicos, entre otros; todo ello suministrado por el área presupuestal de la Subgerencia Administrativa y Financiera, talento humano y gestión de recursos de la entidad.

OBJETIVO

Realizar seguimiento a la ejecución presupuestal y de funcionamiento del 1 de enero al 31 de marzo del año 2023 comparando el mismo periodo en la vigencia 2022 y las políticas de austeridad y eficiencia del manejo de los recursos Públicos.

ALCANCE

El alcance de este informe incluye la verificación de los gastos realizados durante el PRIMER trimestre de la vigencia fiscal 2023 comparado con la vigencia anterior y se revisan los gastos que hacen parte de la austeridad y racionalización del gasto público.

A continuación, se presenta el comportamiento de los gastos más representativos, correspondientes al PRIMER trimestre de la vigencia fiscal 2023.

PLANTA DE PERSONAL Y CONTRATACIÓN DE SERVICIOS PERSONALES

1. GASTOS DE PERSONAL

En la actualidad, y es de aclarar, que el incremento salarial para los trabajadores oficiales adscritos a las Empresas Públicas del Quindío (E.P.Q), se realiza conforme la normatividad vigente contemplada en el código sustantivo del trabajo, teniendo como índices para la vigencia 2023 el aumento fue de 16 % para los trabajadores oficiales de conformidad a lo decretado por el Gobierno Nacional y para los demás trabajadores se encuentran a la espera del decreto de aumento a nivel Nacional.

Planta de Personal

1.1. Sueldo Nomina

Con el fin de analizar los gastos más representativos en “prestaciones sociales”, a continuación, se detallan las variaciones presentadas en el PRIMER trimestre de 2023 comparado con el PRIMER trimestre de 2022:

CONCEPTO	I TRIMESTRE 2022 (\$)	I TRIMESTRE 2023 (\$)	VARIACIÓN ABSOLUTA (\$)	VARIACIÓN RELATIVA
SUELDO	1.203.401.662	1.264.327.641	60.925.979	5,06%
PRIMA DE NAVIDAD	2.502.794	599.598	-1.903.196	-76,04%
VACACIONES	83.226.306	65.415.813	-17.810.493	-21,40%
PRIMA DE VACACIONES	63.787.273	40.444.584	-23.342.689	-36,59%
PRIMA DE SERVICIOS	5.772.491	1.444.473	-4.328.018	-74,98%
BONIFICACIÓN POR RECREACIÓN	7.724.521	0	-7.724.521	-100,00%
BONIFICACIÓN POR SERVICIOS PRESTADOS	48.151.607	50.894.932	2.743.325	5,70%
HONORARIOS	178.903.139	81.102.622	-97.800.517	-54,67%
REMUNERACIÓN SERVICIOS TÉCNICOS	15.300.000	9.757.711	-5.542.289	-36,22%
CESANTÍAS DEFINITIVAS	475.500.078	503.828.493	28.328.415	5,96%
AUXILIO DE TRANSPORTE	62.447.098	61.738.228	-708.870	-1,14%
HORAS EXTRAS	116.060.108	102.045.434	-14.014.674	-12,08%
MATERIALES Y SUMINISTROS ADMINISTRATIVA	28.354.045	51.636.725	23.282.680	82,11%
COMPRA MAQUINARIA Y EQUIPO	32.158.124	0	-32.158.124	-100,00%
SERVICIOS PÚBLICOS	613.977.549	661.765.610	47.788.061	7,78%
VIÁTICOS Y GASTOS DE VIAJE	7.570.557	221.388	-7.349.169	-97,08%
IMPRESO Y PUBLICACIONES	3.575.000	10.435.222	6.860.222	191,89%
MATERIALES Y SUMINISTROS OPERATIVA	79.448.000	0	-79.448.000	-100,00%
COMBUSTIBLE	10.999.000	0	-10.999.000	-100,00%
TOTALES	3.038.859.352	2.905.658.474	-133.200.878	

Fuente: Oficina de Presupuesto, Subgerencia Administrativa y Financiera Empresas Públicas del Quindío E.P.Q. S.A. E.S.P.

A continuación, se relaciona el número de funcionarios vinculados a la planta de personal de EPQ en el PRIMER trimestre del año 2023 comparado con el PRIMER trimestre del año 2022.

CARGO	I TRIMESTRE 2022		I TRIMESTRE 2023	
	Aprobados	Ocupados	Aprobados	Ocupados
GERENTE	1	1	1	1
ASESORES	2	2	2	2
SUBGERENTES	4	4	4	4
JEFES DE OFICINA	12	11	12	12
PROFESIONALES UNIVERSITARIOS	22	22	22	22
TÉCNICOS ADMINISTRATIVOS	12	12	12	11
AUXILIAR ADMINISTRATIVOS	20	20	20	20
CONDUCTORES	6	6	6	6
OPERARIOS	83	83	83	81
LECTORES	17	17	17	17
TOTAL	179	178	179	176

Fuente: Talento Humano Empresas Públicas del Quindío E.P.Q. S.A. E.S.P.

La planta de personal disminuyó en el año 2023, pasando de 178 a 176 debido a la renuncia de un operario de planta (fontanero) y la renuncia de un Técnico Administrativo.

1.2 Bonificación por Servicios

Prestaciones Sociales (I trimestre 2023 vs I trimestre 2022)				
CONCEPTO	I TRIMESTRE 2022 (\$)	I TRIMESTRE 2023 (\$)	VARIACIÓN ABSOLUTA (\$)	VARIACIÓN RELATIVA
BONIFICACIÓN POR SERVICIOS PRESTADOS	48.151.607	50.894.932	2.743.325	5,70%
TOTAL	48.151.607	50.894.932	2.743.325	5,70%

En Bonificación por Servicios Prestados podemos observar que se refleja una variación absoluta POSITIVA en un 5,70 % por valor de **DOS MILLONES SETECIENTOS CUARENTA Y TRES MIL TRESCIENTOS VEINTICINCO PESOS M/TE. (\$2.743.325)** con respecto al año anterior. Esto se debe al alza de salario en cada uno de los funcionarios.

2. SERVICIOS PÚBLICOS

Valor total PRIMER trimestre 2023 comparado con el PRIMER trimestre 2022.

Servicios Públicos (I trimestre 2023 vs I trimestre 2022)				
CONCEPTO	I TRIMESTRE 2022 (\$)	I TRIMESTRE 2023 (\$)	VARIACIÓN ABSOLUTA (\$)	VARIACIÓN RELATIVA
EDEQ	546.866.752	653.730.491	106.863.739	19,54%
TELEFONÍA	10.116.940	6.925.936	-3.191.004	-31,54%
E.P.A.	10.116.940	1.109.183	-9.007.757	-89,04%
TOTAL	567.100.632	661.765.610	94.664.978	-101,04%

Fuente: Subgerencia Administrativa y Financiera
Empresas Públicas del Quindío E.P.Q. S.A. E.S.P.

De acuerdo con la tabla anterior podemos ver la variaciones absoluta en los pagos de los servicios públicos en el PRIMER trimestre del año 2023 comparado con el mismo período del año 2022, valores tanto en pesos (\$) como en porcentajes (%). La anterior información se realiza conforme a los registros presupuestales (RP) presentados a corte del PRIMER trimestre de las vigencias fiscales 2022 - 2023.

2.1 EDEQ: En el servicio de energía se muestra una variación positiva por un valor de **CIENTO SEIS MILLONES OCHOCIENTOS SESENTA Y TRES MIL SETESCIENTOS TREINTA Y NUEVE PESOS M/CTE. (\$106.863.739).**

2.2 Telefonía: En cuanto al servicio de telefonía movistar, encontramos una variación absoluta negativa con relación al mismo período del año 2022, por un valor de **TRES MILLONES CIENTO NOVENTA Y UN MIL CUATRO PESOS M/CTE. (\$3.191.004).**

2.3 Agua y alcantarillado (EPA): El servicio público relacionado con las empresas Públicas Armenia presenta variación absoluta negativa frente al primer trimestre de 2023 con relación al mismo periodo del año 2022 por un valor de **NUEVE MILLONES SIETE MIL SETECIENTOS CINCUENTA Y SIETE PESOS M/CTE. (\$ 9.007.757).**

3. CESATÍAS DEFINITIVAS

Cesantias Definitivas: De acuerdo con la información suministrada por la Subgerencia Administrativa y Financiera, a continuación se presenta el comparativo de cesantías definitivas del primer trimestre del año 2022 en comparación con el primer trimestre del año 2023.

Prestaciones Sociales (I trimestre 2023 vs I trimestre 2022)				
CONCEPTO	I TRIMESTRE 2022 (\$)	I TRIMESTRE 2023 (\$)	VARIACIÓN ABSOLUTA (\$)	VARIACIÓN RELATIVA
CESANTÍAS DEFINITIVAS	475.500.078	503.828.493	28.328.415	5,96%
TOTAL	475.500.078	503.828.493	28.328.415	5,96%

Fuente: Subgerencia Administrativa y Financiera
Empresas Públicas del Quindío E.P.Q. S.A. E.S.P.

De acuerdo con el cuadro anterior, podemos observar que se presenta una variación absoluta positiva en el concepto de cesantías definitivas por un valor de **VEINTIOCHO MILLONES TRESCIENTOS VEINTICOHO MIL CUATROSCIENTOS QUINCE PESOS M/CTE. (\$28.328.415);** esta disminución en el saldo se debe al aumento significativo de salario de los funcionarios de la entidad.

4. COMBUSTIBLE Y MANTENIMIENTO DEL PARQUE AUTOMOTOR

Las Empresas Públicas del Quindío E.P.Q. S.A E.S.P. cuenta con siete (07) vehículos automotores oficiales identificados y asignados de la siguiente manera:

PLACA	ASIGNACIÓN
KML782	Gerencia General
CLO143	Subgerencia Administrativa y Financiera – Gestión de recursos
CLP283	Subgerencia de Acueducto y Alcantarillado
KMM494	Subgerencia de Acueducto y Alcantarillado
KMM 649	Subgerencia de Planeación y Mejoramiento Institucional
CLO 839	Subgerencia de Gas y Nuevos Negocios
ADK 274 Motocarro	Coordinación Montenegro

Para el gasto mensual en el consumo de combustible y mantenimiento, me permito presentar el siguiente cuadro comparativo correspondiente a la ejecución fiscal del PRIMER trimestre de las vigencias 2022 – 2023:

CONCEPTO	I TRIMESTRE 2022 (\$)	I TRIMESTRE 2023 (\$)	VARIACIÓN ABSOLUTA (\$)	VARIACIÓN RELATIVA
COMBUSTIBLE	10.999.000	13.006.54	2.007.541	18,25%
TOTAL	10.999.000	13.006.54	2.007.541	18,25%

Fuente: Gestión de Recursos
Empresas Públicas del Quindío E.P.Q. S.A. E.S.P.

Teniendo presente los costos relacionados anteriormente en cuanto combustible, podemos observar que en el PRIMER trimestre de 2023 comparado con el mismo periodo de la vigencia 2022, se presenta una variación absoluta por valor de \$2,007.541 el cual se debe al incremento mensual de los precios de los combustibles establecidos por el gobierno Nacional, las visitas a las plantas, y demás visitas de las cuales requieren la presencia de la entidad.

5. MATERIALES Y SUMINISTRO

CONCEPTO	I TRIMESTRE 2022 (\$)	I TRIMESTRE 2023 (\$)	VARIACIÓN ABSOLUTA (\$)	VARIACIÓN RELATIVA
MATERIALES Y SUMINISTRO OPERATIVA	79.448.000	0	-79.448.000	-100,00%
TOTAL	79.448.000	0	-79.448.000	-100,00%

Fuente: Subgerencia Administrativa y Financiera
Empresas Públicas del Quindío E.P.Q. S.A. E.S.P.

De acuerdo con el cuadro anterior, podemos observar que se presenta una variación absoluta negativa en el concepto material y suministro por un valor de **SETENTA Y NUEVE MILLONES CUATROCIENTOS CUARENTA Y OCHO MIL PESOS M/CTE. (\$79.448.000)**, este valor se debe a que al momento no se cuenta con Contrato ejecutado.

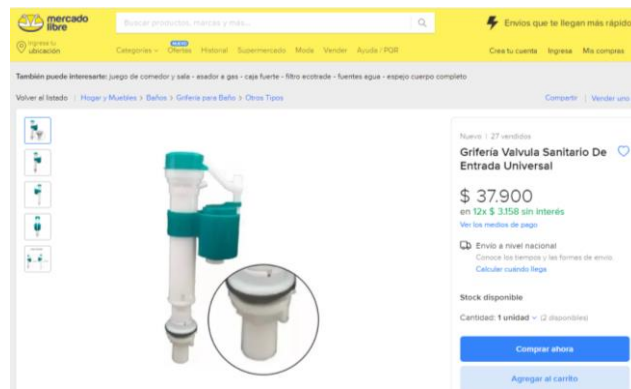
6. SOSTENIBILIDAD AMBIENTAL

1. Programa de ahorro y uso eficiente del agua

Este programa apunta a la optimización, aprovechamiento, uso consciente y sensibilizado del recurso hídrico en todas las Oficinas de Empresas Públicas del Quindío E.P.Q. S.A.E.S.P, desarrollando las siguientes actividades:

El ahorro del agua de los baños es una práctica sostenible que ayuda al medio ambiente ya que el uso de cisternas eficientes y del chequeo mensual del funcionamiento adecuado de los tanques, tuberías o llaves para prevenir las fugas y el aumento en el consumo del agua es por eso por lo que Empresas Públicas del Quindío EPQ S.A. E.S.P dando cumplimiento a las actividades programadas en el PIGA realizo los siguientes cambios.

- **Válvula Sanitario De Entrada Universal:** Esta es una válvula ahorradora de agua, ya que a esta se le gradúa la bomba para el nivel de llenado del tanque del inodoro.



- Con el fin de mejorar y optimizar el consumo de agua en la sede principal, en el mes de junio se realizó el cambio de esta válvula sanitaria en los baños de los pisos, primero, segundo y tercero.
- La limpieza de los pisos en la sede principal, se está haciendo con el agua sobrante del aire acondicionado.

Programa de ahorro y uso eficiente de la energía.


Este programa apunta a la optimización, aprovechamiento y uso consciente y sensibilizado de la energía en las Oficinas de Empresas Públicas del Quindío E.P.Q. S.A. E.S.P, implementando las siguientes actividades:

Un menor consumo de energía eléctrica supone una menor demanda de este servicio, y, en consecuencia, ahorro en el cobro del servicio. El dinero ahorrado puede ser empleado en otras acciones que generen un beneficio positivo para Empresas Públicas del Quindío EPQ S.A. E.S.P, es así como los funcionarios conscientes de la importancia de ahorrar energía evitan encender las luces a menos que sea necesario y en los horarios de almuerzo se apagan todas las luces.

La energía hoy en día es esencial para todo, para el funcionamiento de las grandes industrias, negocios y hasta las viviendas particulares de las personas que habitan un pueblo, ciudad o estado. Sin embargo, de la misma manera que la energía es importante, también es necesario que nos demos cuenta de que se ha generado un exceso de consumo energético es por esto por lo que para Empresas Públicas del Quindío EPQ S.A. E.S.P es importante fomentar el ahorro y uso eficiente de la energía empezando por conocer cuánto es el consumo que se está generando en la Sede Principal de Armenia

Es importante inicialmente identificar cuanto es el consumo para así enfocar acciones que permitan una reducción del consumo, se conoce que en la Sede principal trabajan aproximadamente 79 personas por lo cual se estima que cada persona genero un consumo de 210,075 KWh entre los meses de octubre a diciembre

Las Bombillas ahorradoras consumen 75% menos energía eléctrica y duran hasta 10 veces más que los focos incandescentes, por lo que se genera un ahorro significativo en el recibo de la luz. Este cambio ayuda al medio ambiente porque este tipo de bombillas desprenden menos calor que los focos normales y reduce las emisiones de Dióxido de Carbono. Por lo tanto, los funcionarios de EPQ S.A. E.S.P de la oficina principal de Armenia realizan una donación para hacer los cambios del cielo raso y de las bombillas a bombillas ahorradoras.




Programa de Gestión Integral de Residuos Sólidos


Este programa apunta hacia la mejora de la gestión integral de los residuos, desde la separación en la fuente, hasta su disposición final en todas las Oficinas de Empresas Públicas del Quindío. E.P.Q. S.A.E.S.P. implementando las siguientes actividades:

El almacenamiento temporal de residuos es un espacio físico definido por un tiempo determinado con carácter previo a su aprovechamiento y/o valorización, tratamiento y/o disposición final. Por lo tanto, Empresas Públicas del Quindío EPQ S.A. E.S.P ha destinado en el primer piso el punto ecológico con la adecuada clasificación según la tipología del residuo y actualizado con el nuevo código de colores.



Con la llegada de la era digital cada vez se requiere utilizar menos papel no solo por la optimización en la comunicación sino también porque la producción de papel esta estrechamente relacionada con la tala de arboles donde se estima que la pérdida anual neta de superficie forestal se sitúa cerca de los 7,3 millones de hectáreas, el papel representa el 18% de los residuos que se generan cada día ya que una tonelada de papel reciclado equivale a ahorrar 30.000 litros de agua, 150 litros de combustibles fósiles y unos 1.500 litros de aceite en su fabricación. Por lo tanto, Empresas Públicas del Quindío E.P.Q. S.A. E.S.P. ha establecido la Política cero papel con el fin de cambiar hábitos de consumo del papel, mediante estrategias de reutilización y aprovechamiento aumentando el manejo de la tecnología para seguir siendo una empresa amigable con el medio ambiente. Asimismo, en las distintas oficinas tiene destinados puntos ecológicos del papel como un acopio temporal para luego ser entregada a lugares especializados para su respectivo reciclaje.





4 POLÍTICA


Empresas Públicas del Quindío EPQ S.A E.S.P, se compromete a incorporar en su gestión nuevas prácticas administrativas y ambientales que permitan la optimización del uso de los recursos públicos y la generación de resultados eficientes.

Constituir el Presupuesto como un instrumento para la toma de decisiones, con el fin de tener una planificación óptima en el desarrollo de los procesos, encaminados al cumplimiento de las metas establecidas por la Entidad.

Orientar los procesos de elaboración y entrega de la información financiera y contable, asegurando que se cumpla con el Manual de Procesos y Procedimientos Administrativos y financieros, en el marco de la Transparencia con las normas y legislación vigente.

Los aparatos eléctricos y electrónicos (AEE) son productos que están presentes en prácticamente toda nuestra vida cotidiana y están conformados por una combinación de piezas o elementos que para funcionar necesitan corriente eléctrica o campos electromagnéticos y realizan un sinnúmero de trabajos y funciones determinadas. En el momento en que sus dueños consideran que no les son útiles y los descartan, se convierten en residuos de aparatos eléctricos y electrónicos (RAEE). Asimismo, El Gobierno Nacional en cabeza del MADS formuló y promulgó la Política Nacional de RAEE en el año 2017. Esta Política recoge los principios, objetivos, componentes y acciones que estableció la Ley 1672 de 2013 y considera la situación y dinámicas actuales de los RAEE en Colombia y el resto del mundo.

Por lo tanto, Empresas Públicas del Quindío EPQ S.A. E.S.P ha establecido un procedimiento para este tipo de residuos de acuerdo con lo establecido en la Política Nacional donde primero se debe dar de baja y luego publicarlos en una página oficial para su posterior aprovechamiento.



Programa de Mejoramiento de las condiciones ambientales

Este programa apunta hacia la mejora de las condiciones ambientales internas para los funcionarios y usuarios de todas las Oficinas de Empresas Públicas del Quindío. E.P.Q. S.A.E.S.P. y se materializa a través de la implementación de las siguientes actividades:

La importancia de las condiciones ambientales en el entorno laboral es de gran importancia ya que influye en el desempeño laboral de los trabajadores, es por eso por lo que todas las Oficinas de Empresas Públicas del Quindío. E.P.Q. S.A.E.S.P. tiene imaginas ilustrativas sobre las acciones adecuadas que se deben mantener en las oficinas como método de prevención y promoción de los protocolos de bioseguridad, además, de tener establecido el Código de integrar que permite mejorar el trato, la atención y el respeto entre todos los trabajadores para así crear entornos laborales sanos y condiciones ambientales seguras.

El ruido, es esencialmente cualquier sonido no deseado o indeseable siendo un factor de riesgo físico, que de acuerdo con el tiempo de exposición la frecuencia y la intensidad, puede llevar a la pérdida de la capacidad auditiva de manera irreversible en los trabajadores es por eso que el laboratorio de Higiene y Toxicología Industrial realizo el informe de niveles de presión sonora (Sonometría) para cumplir con las mediciones anuales de ruido en las instalaciones para verificar el cumplimiento normativo en conjunto con el área de Seguridad y salud en el trabajo, concluyendo que:

- De las 12 mediciones realizadas se tiene que cinco (5) de ellas reportaron niveles de presión sonora (NPS) entre 80,0 y 84,9 dB(A), es decir, superaron el nivel de acción, pero no el valor limite permisible, por lo que fueron valoradas como Riesgo Medio y los 5 restantes reportaron NPS por debajo del nivel de acción (80 dB(A)) y fueron valoradas como Riesgo Bajo.
- Se tiene que del total de mediciones realizadas el 50% reportaron riesgo medio y el 41% de las mediciones restantes reporto riesgo bajo.




Tabla 5. RESULTADO DE EVALUACIÓN OCUPACIONAL DE RUIDO - SONOMETRIAS
EMPRESA PUBLICAS DEL QUINDIO S.A ESP

N°	Punto Evaluado	#	T.P.E (hr)	NPS (dB(A))	NPS (dB(Lin))	Análisis De Frecuencias Hz (dB (Lin))										Observaciones
						31.5	63	125	250	500	1k	2k	4k	8k	16k	
1.	Estación de bombeo El Roble - Área de estancia y monitoreo	1	>8	68,5	73,2	68,6	49,8	63,1	61,2	67,9	63,4	60,2	53	48,2	40,1	Se observa no uso de protección auditiva. Se evidencia piso de manera del segundo piso en mal estado.
2.	Estación de bombeo El Roble - Área de estancia y monitoreo	1	>8	68,5	73,2	68,6	49,8	63,1	61,2	67,9	63,4	60,2	53	48,2	40,1	Se observa no uso de protección auditiva. Se evidencia piso de manera del segundo piso en mal estado.
3.	Estación de bombeo El Roble - Cuartito de máquinas	1	9,2	84,1	85,1	67,8	57,6	74,9	70,5	79,7	78,4	79,2	71,9	66,6	50,5	Punto tomado en el centro del salón. Trabajador refiere que no mantiene en el área. Su exposición se da máximo 10 minutos. El área más crítica se encuentra a 81,2 dB(A). Operario refiere 1 hora de exposición máxima.
4.	Estación de bombeo El Roble - Cuartito de máquinas Motobomba principal	1	4,5	89,2	90,2	72,9	62,9	80,2	75,9	85	83,7	84,5	77,2	71,9	55,8	Tomado al lado de la bomba principal en el pasillo de ingreso. Se recomienda encorramiento. Operario presenta Operario refiere 1 hora de exposición máxima.
5.	Estación de bombeo Las Aguilas	1	>8	68,8	74,9	73,1	51,4	56,4	60	65,3	62,4	62,5	60	55,7	52	Zona cerrada con puertas y ventanas cerradas al cuarto de bombas.

Empresa Publicas Del Quindio S.A Esp Sonometría - 2020 Pág. 13

Observaciones: Los resultados de sonometria fueron positivos, asi que no fue necesarios repetirlo para el 2022.

TESLA

En este primer trimestre del 2023, nos encontramos realizando con la empresa TESLA, empresa ingeniería ambiental especializada en servicios tecnológicos y ambientales de residuos, de base tecnológica, la cual tiene como finalidad ofrecer una solución integral

al sector del medio ambiente y la industria tics o a quien hagan uso de la misma, exponiendo frente al mercado una alternativa e innovación para el destino final seguro para los residuos de aparatos eléctricos y electrónicos RAEE, sistemas de certificación para la regulación y control de sistemas de calidad. De esta forma estamos siendo más responsables con el medio ambiente, dado que no generamos más ciclos de residuos e impactos negativos por la práctica artesanal en Colombia y aplicar protocolos ambientales como en celdas de seguridad por 100 años aproximadamente, su destrucción segura y una busca descomposición. según lo define la resolución 1512 2012 de Minambiente y lo estipula la ley 16 72 de 2013, donde se establecen los lineamientos para la adopción de una política pública de gestión integral del RAEEs. como finalidades poner frente al mercado, diferentes alternativas más para la disposición final segura de los residuos de aparatos electrónicos y eléctricos ray, buscando minimizar ambientales que estos generan actualmente. siendo así, que nuestra empresa tesla RAEE ofrece las siguientes alternativas de disposición final segura de los residuost

1. disposición final segura en celda de seguridad: todos aquellos residuos que no son posibles gestionarlos a través de protocolos ambientales y mecanismos anteriores o sus componentes están contaminados, TESLA RAEE dispondrá de dicho residuos en celdas de seguridad que cuenten con los permisos ambientales emitidos por las entidades competentes. Bajo estas condiciones y teniendo en cuenta que TESLA RAEE SAS cuenta con su propia licencia ambiental emitida por la Corporación Autónoma del Quindío CRQ Resolución 831 de 2021,

CONSOLIDADO INVENTARIO RCD RESIDUO CONTRUCCION Y DEMOLICION – RESPEL - RMDE – RESIDUO MANEJO ESPECIAL – RAEE RESIDUO APARATO ELECTRICO Y ELECTRONICO 2023, EPQ.

R1 - RESPEL - INVENTARIO PCB – RAEE - EPQ (Empresas Publicas del Quindío, EPQ SA ESP) SEDE ADMINISTRATIVA CARRERA 14 #22-18 EDIFICIO EPQ - ARMENIA.

- Caracterización PCB – Resolución 0222 de 2011 Inventario PCB
- Escombro Madera – Fibras Textiles – PVC – Polietileno Alta Densidad HDEP.
- Luminaria – Cables – Adaptadores.
- Material Ferroso.
- SAO – RAEE – TRC.
- RAEE SAO Sustancia Agotadora Ozono – RAEE. 20 Mts 2 (1 Tonelada).

R2 - RAEE RME RESIDUO MANEJO ESPECIAL – RESPEL RESIDUO PELIGROSO INVENTARIO PCB – RAEE VEREDA LA SOLEDAD ESAQUIN QUIMBAYA.

- Caracterización PCB – Resolución 0222 de 2011 Inventario PCB.
- Escombro Madera – Fibras Textiles – PVC – Tubería.
- Mobiliario – Escritorios – Otros.
- RAEE Residuo Aparato Eléctrico y Electrónico RAEE – TRC Tubo Rayo Catódico (TV).
- Termoplásticos. (Computador – CRT).
- Cables - Adaptadores.
- Manguera – Acrílicos – Lonas – Plásticos.
- Motores, Llantas, Aceites de Motor - Combustibles y Partes.

- SAO Sustancias Agotadora Capa Ozono (RAEE Línea Blanca Neveras- Aire Acondicionado – Gases Refrigerantes).
- Herramientas Motores Mantenimiento Combustibles – Aceites.25 Mts 2 (1 Tonelada).

R3 - INVENTARIO PCB – RESPEL – RME – RAEE - BOCATOMA ESAQUIN LA PIZARRA - CIRCASIA.

- caracterización PCB – Resolución 0222 de 2011 Inventario PCB.
- RAEE Residuo Aparato Eléctrico y Electrónico RAEE – TRC Tubo Rayo Catódico (TV). 15 Mts 2 (1 Tonelada).

RECOMENDACIONES

Para concluir es menester mencionar, que la información aquí contemplada se realiza conforme a la información y soportes suministrada por parte de la Subgerencia administrativa y financiera, talento humano y oficina de gestión de recursos de las Empresas Públicas del Quindío - EPQ S.A. E.S.P; de igual forma se hacen las siguientes recomendaciones:

- Continuar con los controles implementados en los gastos generales, buscando cada vez más la economía y austeridad del gasto.
- Se refleja un aumento en el consumo de energía comparado con el primer trimestre de la vigencia 2022 se recomienda seguir sensibilizando a los Servidores Públicos en la vigencia 2023 generando una cultura de ahorro de energía en las empresas públicas del Quindío EPQ S.A. ESP, realizando acciones apagar los equipos y dispositivos eléctricos en horas no laborales como son: ventiladores, computadores luminarias, etc.
- Una vez analizado el concepto de materiales y suministro, desde la oficina de Control Interno se reitera buscar mecanismos digitales que agilicen la obtención de información más detallada entre dependencias y de esta manera reducirían los costos de los materiales y así se fortalece la política de cero papel y contribuir con el medio ambiente en cuanto la sostenibilidad ambiental.
- Continuar con las medidas y controles que permitan disminuir los gastos generales en aras de dar cumplimiento a las disposiciones establecidas en materia de austeridad del Gasto.
- Teniendo en cuenta que la empresa TESLA, es una entidad ambiental certificada por la CRQ para realizar el buen uso de disposición final de residuos eléctricos y electrónicos que ayudan a minimizar el impacto ambiental. Empresas Públicas del Quindío se acogió a este programa con el fin de realizar la destinación final a todos los inservibles anteriormente citados que reposan en la empresa. Por lo tanto, control interno recomienda que la entidad se acoja a estos programas

Original firmado
ALBA LUCÍA RODRÍGUEZ SIERRA
Jefe Oficina de Control Interno

Apoyo: Ana María Tabares Gil – Administradora de Empresas Contratista.